

# Stavex® BS11

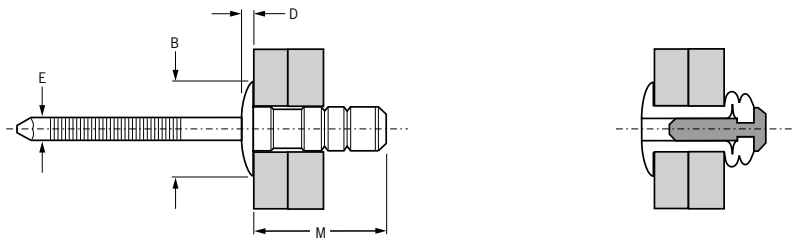
For installation information please refer to the tooling overview and manuals on our website [www.avdel-global.com](http://www.avdel-global.com).  
 Pour les conditions de pose, merci de vous référer à la description de l'outil et aux manuels disponibles sur notre site Web.  
 Angaben zur Verarbeitung entnehmen Sie bitte der Geräteübersicht und den Betriebsanleitungen auf unserer Website.  
 Per informazioni sull'installazione preghiamo consultare i manuali e la panoramica degli attrezzi sul nostro sito web.  
 Para ver información sobre máquinas de colocación, consulte nuestra página web, apartados visión general de máquinas y manuales.







English	Français	Deutsch	Italiano	Español
Dome head	Tête plate	Flachrundkopf	Testa tonda	Cabeza alomada
Body: Stainless steel* Polished	Corps: Inox* Poli	Hülse: Edelstahl* Blank	Corpo: Acciaio inox* Lucido	Cuerpo: Acero inoxidable* Pulido
Stem: Stainless steel** Natural	Tige: Inox** Brut	Dorn: Edelstahl** Unbehandelt	Gambo: Acciaio inox** Nessuna finitura	Vástago: Acero inoxidable** Natural

\*: BS3111 394S17, Werkstoff 1.4567

\*\* : BS3111 304S17, AISI 304, Werkstoff 1.4301 / BS3111 321S31, AISI 321, Werkstoff 1.4541



Ø nom.					M max.	B max.	D max.	E max.	 lbf min.	 lbf min.	Part No/ref
	min.	max.	min.	max.							
1/8" (3.2 mm)	.039	.236	.129	.134	.570	.287	.037	.087	364	445	OBS11-00414
5/32" (4.0 mm)	.079	.315	.161	.166	.630	.322	.052	.112	546	728	OBS11-00516
3/16" (4.8 mm)	.059	.354	.192	.196	.670	.397	.061	.120	931	1012	OBS11-00618

all dimensions in inches / en pouces / alle Maße in Zoll / in pollici / en pulgadas