

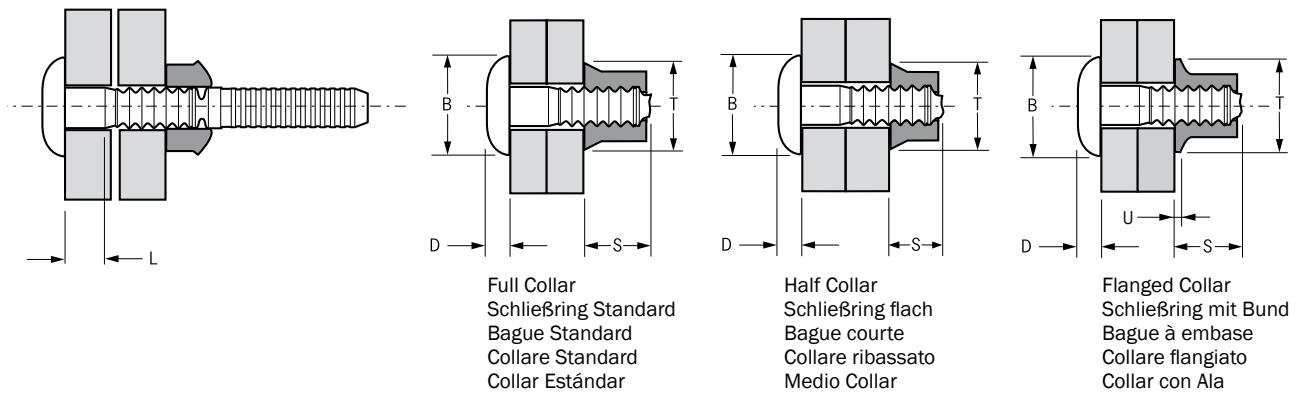
Avdelok® 2624



For installation information please refer to the tooling overview and manuals on our website www.avdel-global.com.
 Pour les conditions de pose, merci de vous référer à la description de l'outil et aux manuels disponibles sur notre site Web.
 Angaben zur Verarbeitung entnehmen Sie bitte der Geräteübersicht und den Betriebsanleitungen auf unserer Website.
 Per informazioni sull'installazione preghiamo consultare i manuali e la panoramica degli attrezzi sul nostro sito web.
 Para ver información sobre máquinas de colocación, consulte nuestra página web, apartados visión general de máquinas y manuales.

English	Français	Deutsch	Italiano	Español
Truss head	Tête large	Flachrundkopf groß	Testa larga	Cabeza alomada de perfil bajo
Pin: Carbon boron steel*	Tige: Acier*	Bolzen: Stahl*	Bullone: Acciaio a carbonio*	Vástago: Acero al carbono*
Zinc plated	Revêtement zingué	Verzinkt	Zincato	Zincado
Clear trivalent passivated	Passivation claire trivalente	Klar chromatiert, Cr6-frei	Passivazione chiara trivalente	Pasivado claro trivalente
Collar: Low carbon steel**	Bague: Acier bas carbone**	Schließring: Stahl**	Collare: Acciaio a basso tenore di carbonio**	Collar: Acero bajo en carbono**
Zinc plated	Revêtement zingué	Verzinkt	Zincato	Zincado
Clear trivalent passivated	Passivation claire trivalente	Klar chromatiert, Cr6-frei	Passivazione chiara trivalente	Pasivado claro trivalente

*: SAE 10B21 EN 10263-4 23MnB4 **: SAE 1008 EN 10263-2 C8C

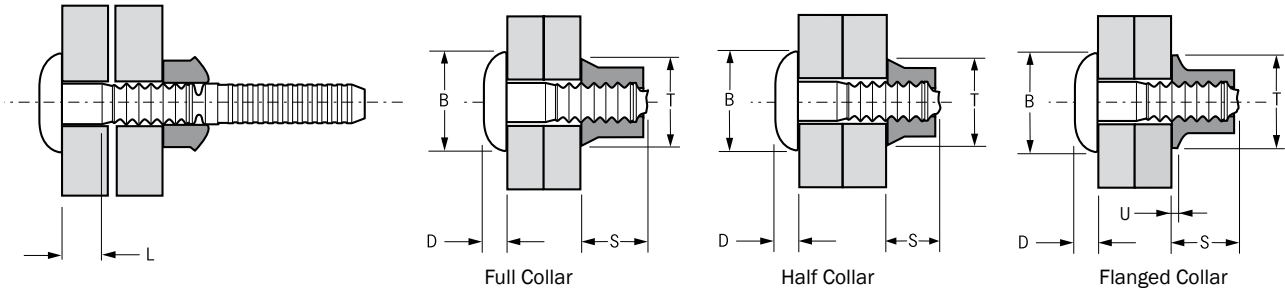


Ø	w. Full Collar ²⁾		L	B	D	Part No/ref	Part No/ref		Part No/ref							
	min.	max.					Full Collar		Half Collar ²⁾		Flanged Collar ³⁾					
nom.			nom.	max.	max.	Pin ¹⁾	S max.	T max.	S max.	T max.	S max.	T max.	U ³⁾ nom.			
3/16" (4.8 mm)	.062	.187	.196	.062	.470	.085	02624-70602	02662-70600	02682-70600	.370	.315	.310	.315	.402	.390	.030
	.125	.250		.125			02624-70603									
	.187	.312		.187			02624-70604									
	.250	.375		.250			02624-70605									
	.312	.437		.312			02624-70606									
	.375	.500		.375			02624-70607									
	.437	.562		.437			02624-70608									
	.500	.625		.500			02624-70609									
	.562	.687		.562			02624-70610									
	.625	.750		.625			02624-70611									
	.687	.812		.687			02624-70612									
	.750	.875		.750			02624-70613									
	.812	.937		.812			02624-70614									
	.875	1.000		.875			02624-70615									
	.937	1.062		.937			02624-70616									
	1.000	1.125		1.000			02624-70617									
	1.062	1.187		1.062			02624-70618									
1.125	1.250	1.125	02624-70619													
1.187	1.312	1.187	02624-70620													

all dimensions in inches / en pouces / alle Maße in Zoll / in pollici / en pulgadas
 1), 2), 3) see last page / voir page 3 / siehe letzte Seite / vedi pagina 3 / ver Pág. 3



Avdelok® 2624

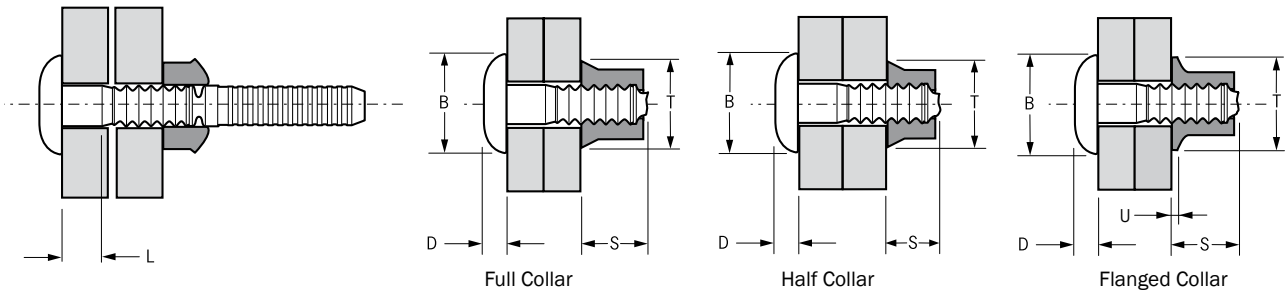


Ø nom.	w. Full Collar ²⁾		L nom.	B max.	D max.	Part No/ref Pin ¹⁾	Part No/ref Full Collar		Part No/ref Half Collar ²⁾		Part No/ref Flanged Collar ³⁾		
	min.	max.					S max.	T max.	S max.	T max.	S max.	T max.	U ³⁾ nom.
1/4" (6.4 mm)	.062	.187	.261	.062	.595	.110	02662-70800	.480 .417	02682-70800	.520 .515 .037			
	.125	.250		.125		02624-70802							
	.187	.312		.187		02624-70803							
	.250	.375		.250		02624-70804							
	.312	.437		.312		02624-70805							
	.375	.500		.375		02624-70806							
	.437	.562		.437		02624-70807							
	.500	.625		.500		02624-70808							
	.562	.687		.562		02624-70809							
	.625	.750		.625		02624-70810							
	.687	.812		.687		02624-70811							
	.750	.875		.750		02624-70812							
	.812	.937		.812		02624-70813							
	.875	1.000		.875		02624-70814							
	.937	1.062		.937		02624-70815							
	1.062	1.187		1.062		02624-70816							
	1.187	1.312		1.187		02624-70818							
			02624-70820										
5/16" (8.0 mm)	.125	.375	.323	.125	.782	.140	02662-71000	.610 .524	02682-71000	.662 .640 .048			
	.250	.500		.250		02624-71004							
	.375	.625		.375		02624-71006							
	.500	.750		.500		02624-71008							
	.625	.875		.625		02624-71010							
	.750	1.000		.750		02624-71012							
	.875	1.125		.875		02624-71014							
	1.000	1.250		1.000		02624-71016							
	1.125	1.375		1.125		02624-71018							
	1.250	1.500		1.250		02624-71020							
	1.375	1.625		1.375		02624-71022							
	1.500	1.750		1.500		02624-71024							
	1.625	1.875		1.625		02624-71026							
1.750	2.000	1.750	02624-71028										
1.875	2.125	1.875	02624-71030										
			02624-71032										
3/8" (9.6 mm)	.125	.375	.386	.125	.923	.160	02662-71200	.730 .610	02682-71200	.788 .786 .056			
	.250	.500		.250		02624-71204							
	.375	.625		.375		02624-71206							
	.500	.750		.500		02624-71208							
	.625	.875		.625		02624-71210							
			02624-71212										

all dimensions in inches / en pouces / alle Maße in Zoll / in pollici / en pulgadas
 1), 2), 3) see last page / voir page 3 / siehe letzte Seite / vedi pagina 3 / ver Pág. 3



Avdelok® 2624



Ø	w. Full Collar ²⁾		L	B	D	Part No/ref Pin ¹⁾	Part No/ref Full Collar		Part No/ref Half Collar ²⁾		Part No/ref Flanged Collar ³⁾		
	nom.	min.					max.	nom.	max.	S max.	T max.	S max.	T max.
3/8" (9.6 mm)	.750	1.000	.386	.750	.923	.160	02624-71214	02662-71200	02682-71200	02615-71200	.788	.786	.056
	.875	1.125		.875			02624-71216						
	1.000	1.250		1.000			02624-71218						
	1.125	1.375		1.125			02624-71220						
	1.250	1.500		1.250			02624-71222						
	1.375	1.625		1.375			02624-71224						
	1.500	1.750		1.500			02624-71226						
	1.625	1.875		1.625			02624-71228						
	1.750	2.000		1.750			02624-71230						
	1.875	2.125		1.875			02624-71232						

all dimensions in inches / en pouces / alle Maße in Zoll / in pollici / en pulgadas

1) Different grip range pins with different numbers of grooves available. / Tiges avec autres plages de serrage et différent nombre de cannelures sont disponible. / Bolzen mit anderem Klemmbereich und anderer Anzahl von Rillen sind verfügbar. / Sono disponibili bulloni con spessori serrabili differenti con diverso numero di scanalature. / Disponibles pernos con diferente número de anillos según el espesor a remachar.

2) Half collars increase the grip range to that of the next longest pin. Maximum grip increases by .062" for 3/16" and 1/4" fasteners and .125" for 5/16" and 3/8" fasteners.

Avec une bague courte, la plage de serrage maximale est équivalente à celle de l'Avdelok de longueur immédiatement supérieure. La plage de serrage augmente de .062" pour tiges de 3/16" et 1/4", et de .125" pour tiges de 5/16" et 3/8".

Die Verwendung von flachen Schließringen erhöht den Klemmbereich auf den des nächstlängeren Bolzens. Der maximale Klemmbereich erhöht sich um .062" für 3/16" und 1/4" Bolzen und .125" für 5/16" und 3/8" Bolzen.

Utilizzando i collari ribassati lo spessore serrabile aumenta, ed è uguale a quello massimo del bullone di misura superiore. Il massimo spessore serrabile aumenta di .062" per i bulloni da 3/16" e 1/4" e di .125" per i bulloni da 5/16" e 3/8".

El empleo de medio collar incrementa el máx. espesor a remachar al de la siguiente toma. El máximo espesor a remachar por uso de medio collar es de .062" para diámetros de 3/16" y 1/4" y de .125" para diámetros de 5/16" y 3/8".

3) Flanged collars are used in applications where the hole on the collar side of the application is oversize or is slotted for alignment purposes. To determine what length of pin is required, add dimension U to the thickness of material being fastened.

Avec une bague à embase, la plage de serrage est diminuée de la valeur de la cote U.

Schließringe mit Bund werden in Anwendungen benötigt, wo das Bohrloch auf der Schließringseite übergroß oder länglich ist. Um den richtigen Bolzen zu bestimmen, addieren Sie das Maß U zu der zu verbindenden Materialstärke hinzu.

Utilizzando i collari flangiati la dimensione „U“ deve essere aggiunta allo spessore da serrare per determinare il tipo di bullone adatto.

Utilizar collar con ala cuando en la aplicación el taladro está sobredimensionado o es ranurado. Para calcular la referencia de perno necesaria añadir la cota U al espesor de la aplicación.

Ø	lb ^{f4)}	lb ^{f4)}
3/16" (4.8 mm)	1940	1650
1/4" (6.4 mm)	3310	3000
5/16" (8.0 mm)	5030	4900
3/8" (9.6 mm)	7210	6500

4) These figures represent minimum fastener shear and tensile strength values with the use of a full collar. When using half collars tension is reduced to approximately 45 %.

Cette valeurs représentent minimum résistances au cisaillement et à la traction avec l'usage d'une bague standard. Avec l'usage des bagues courtes la résistance à la traction se diminue à env. 45 %.

Diese Werte repräsentieren Minimum Scher- und Zugfestigkeiten der Verbindung unter Verwendung von Standard-Schließringen. Bei Verwendung von flachen Schließringen reduziert sich die Zugfestigkeit auf ca. 45 %.

I dati si riferiscono a bulloni installati con collari Standard, utilizzando collari ribassati i valori di trazione diminuiscono del 45 % circa, i valori di taglio rimangono invariati. I dati indicati in tabella sono minimi.

La figura representa los valores mínimos de resistencia a la cortadura y tracción cuando se utiliza collar estándar. Cuando se utiliza medio collar se reducen aproximadamente en un 45 %.

Steel Avdelok® pins typically offer comparable values to property class 5.8 threaded products. / Les tiges Avdelok® acier offrent des valeurs comparables à celles d'un boulon de classe 5.8. / Avdelok® Bolzen aus Stahl bieten Werte, die normalerweise mit denen eines Gewindeproduktes der Festigkeitsklasse 5.8 gleichzusetzen sind. / I bulloni Avdelok® in acciaio normalmente offrono valori comparabili alla classe di resistenza 5.8 dei prodotti filettati. / Los pernos Avdelok® de acero suelen ofrecer resistencias que equivalen a la calidad 5.8 de los tornillos.

